


Presto - Acessando o histórico de uso das credenciais

Titulo Acessando o histórico de uso das credenciais


Neste tópico, você irá aprender a consultar o [histórico de uso](#) das credenciais no Presto e como baixar o relatório de auditoria

Para acessar o histórico de uso das credenciais no Presto você precisará fazer o seguinte caminho na plataforma:


1. Clique no menu lateral Credenciais



2. Clique em [Histórico de uso](#)




3. Nesta aba do sistema, poderá visualizar os usos recentes das credenciais no Presto



- Credencial: Qual foi a credencial utilizada
- Usuário: Qual usuário realizou a ação
- Impersonado Por: Quem estava impersonado (se for o caso)
- Data de uso: Quando a ação foi realizada
- Serviço: Se ação foi realizada via Presto ou Oyster (RPA)
- Razão: Qual ação foi realizada

4. Caso queira um relatório detalhado, é possível baixar um arquivo .csv clicando em Baixar Relatório no canto superior direito



26 de nov. de 2024

Revision #1

Created 20 March 2026 19:23:05 by Arthur Bueno Costa

Updated 23 March 2026 16:49:43 by Arthur Bueno Costa