

Presto - Erro ao acessar o EPROC - Sessão Encerrada

Título: Erro ao acessar o EPROC - Sessão Encerrada


Erro ao acessar o EPROC - Sessão Encerrada

Neste tópico, você vai aprender a como solucionar possíveis causas de erro ao acessar o sistema EPROC


Embora o acesso pelo Presto esteja normalizado, os tribunais pode aplicar alguns bloqueios temporários em acessos de alguns advogados, devido a acessos múltiplos, robotizados ou acessos suspeitos de acordo com critérios que partem do Tribunal e não temos conhecimento.

Em alguns casos, o problema pode ser resolvido limpando os dados de navegação em seu navegador.


1. Vá em Ver informações do site




2. Clique em Cookies e dados do site



3. Clique em Gerenciar dados de sites no dispositivo




4. Limpe os dados de navegação até não ter nenhum registro e clique em Concluir



5. Clique em Recarregar a página ou aperte F5

Image not found or type unknown



6. Tente novamente o acesso, se o problema persistir entre em contato com o nosso suporte.

27 de nov. de 2024

Revision #2

Created 20 March 2026 18:50:02 by Arthur Bueno Costa

Updated 23 March 2026 16:49:43 by Arthur Bueno Costa