

# Presto - Exclusão dos certificados instalados na máquina


Titulo: Exclusão dos certificados instalados na máquina

Neste tópico, iremos te auxiliar a como desinstalar os certificados digitais instalados no computador. Com o Presto, não é mais necessário que a sua organização mantenha as senhas e certificados digitais instaladas nas máquinas dos colaboradores. Por esse motivo, recomendamos que desinstalem os certificados para que o uso dessas credenciais sejam centralizados no Presto.

E para isso, é necessário limpar o repositório de Certificados nas Ferramentas Avançadas do Windows, seguem os passos para limpar o repositório:


1. Entre no comando Executar do windows, digite CERTMGR.MSC, e clique em OK

Image not found or type unknown




2. Irá abrir a tela conforme a Imagem abaixo, depois clique em Pessoal e Certificados

Image not found or type unknown



3. Irá aparecer todos os certificados instalados na máquina, exclua-os clicando com o botão direito do mouse sobre o certificado e clique em Excluir.

Image not found or type unknown



26 de nov. de 2024

-----  
-----

---

Revision #1

Created 20 March 2026 19:01:51 by Arthur Bueno Costa

Updated 23 March 2026 16:49:43 by Arthur Bueno Costa