

Presto - Habilitar site

Título: Habilitar site

Neste artigo você terá informações de como habilitar o uso de um site.

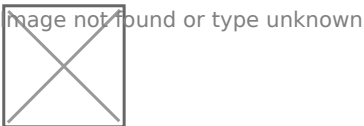
HABILITAR SITE EM UMA CREDENCIAL E LIBERAR NOS GRUPOS

Neste arquivo, você encontrará as informações necessárias para habilitar um site para uso em determinada credencial e, em seguida, liberar o acesso desse site aos grupos de usuários que terão permissão para utilizá-lo com essa credencial.


Essas configurações são etapas importantes para garantir maior segurança da sua credencial cadastrada no Presto.

⚠ **Lembrete:** As configurações podem ser realizadas apenas por usuários administradores com as devidas permissões.


1. Acesse a "**lista de credenciais**" no Presto.



2. Escolha a "credencial" para criação do vínculo com o site que deseja.

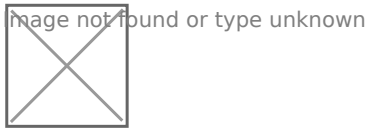


3. Clique em "Sites".




4. No menu lateral, marque o checkbox nos sites em que a Credencial irá funcionar

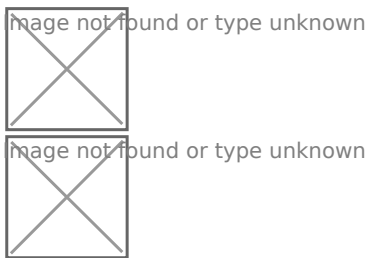
Dica: Conforme indicado em setas vermelhas é possível filtrar os sites que deseja selecionar para esta credencial.



5. Selecione os sites que deseja.

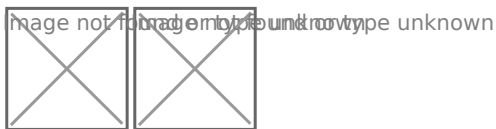


6. Role a barra de rolagem até o final e clique em "Atualizar"

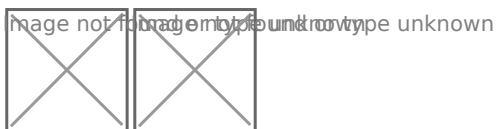


Após concluir a seleção dos sites nas credenciais, para liberar o uso do site aos usuários, siga o caminho indicado abaixo.

1. No menu na opção "Usuários e Grupos".



2. Em seguida selecione "Lista de grupos".



3. Localize o grupo de usuários que deseja liberar o acesso.

4. Em seguida clicar em "Sites".




Image not found or type unknown



5. Localize o site que deseja usando o Ctrl+F.

Image not found or type unknown



Image not found or type unknown



6. Clique em "Credenciais" a frente do novo do site.

Image not found or type unknown



Image not found or type unknown



7. Por fim, será exibida uma tela lateral para selecionar a credencial que possui este site habilitado. Ao realizar essa seleção, você permitirá que o grupo de usuários tenha acesso a esse site utilizando a credencial escolhida.

Image not found or type unknown



Após selecionar, clique em "Salvar".

Image not found or type unknown



Image not found or type unknown



Em caso de dúvidas durante a execução dos procedimentos?

Fale com o suporte:

☎ 554184490962

Por Wiviane em 23/10/2025.

Revision #2

Created 17 March 2026 19:44:28 by Arthur Bueno Costa

Updated 23 March 2026 16:49:43 by Arthur Bueno Costa