

Presto - Logando no e-SAJ corretamente pelo modo expresso


Titulo: Logando no e-SAJ corretamente pelo modo expresso

Artigo com o passo a passo para logar corretamente nos sistemas e-SAJ de forma correta com o modo expresso.

O modo expresso é uma forma mais rápida de se autenticar nos sites pelo Presto.


E nos sistemas e-SAJ recomendamos que se autentique da seguinte forma:

1. Acesse o sistema pela extensão




2. Não faça o acesso pela extensão, opte por logar pelas credenciais listadas pelo próprio site, selecionando a credencial desejada e clicando em "Entrar"

Image not found or type unknown



3. Informe o seu PIN e clique em Validar

Image not found or type unknown



Obs: note que a credencial virá acompanhada de "[Presto]", indicando que é uma credencial cadastrada em nosso cofre.

03 de fev. de 2025

Revision #1

Created 20 March 2026 18:32:19 by Arthur Bueno Costa

Updated 23 March 2026 16:49:43 by Arthur Bueno Costa