

10. Como configurar equivalências (Tipo Arquivo/Tipo Protocolo)

O que é **TIPO ARQUIVO** e **TIPO PROTOCOLO**?

Cada tribunal possui um tipo de arquivo (corresponde ao PDF que você vai anexar) um tipo de protocolo.

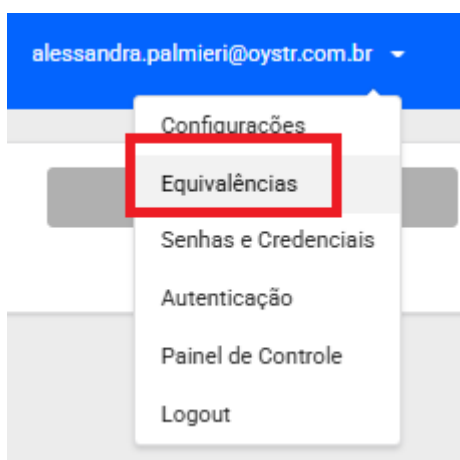
Exemplo: você precisa protocolar uma PETIÇÃO ou GUIA:

- no Eproc RS não existe PETIÇÃO só existe PETIÇÃO INTERMEDIÁRIA.
- no Esaj SP não existe GUIA só existe GUIA DE CUSTAS

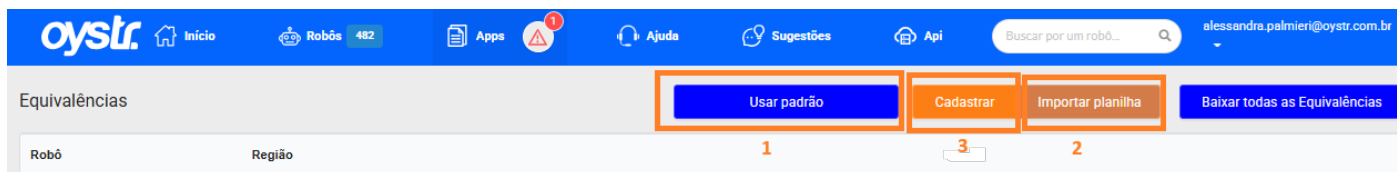
Nesses casos, você não precisa saber qual o termo equivale à PETIÇÃO, por isso existem as equivalências. Você vai enviar o tipo arquivo como PETIÇÃO e o app vai transformar em um tipo que equivalha ao mais próximo que sirva para o documento desejado.

Como **cadastrar** TIPO ARQUIVO e TIPO PROTOCOLO?

1- No canto esquerdo do app, onde consta as informações da conta, seleciona a opção "Equivalências"



2- As seguintes opções irão aparecer no app:



Opção 1 - "Usar padrão": Esse botão serve para carregar as equivalências padrões que já temos cadastradas na OystR. Ao clicar em "usar padrão", a tela abaixo aparecerá e você clicará em "confirmar"

 Usar padrão

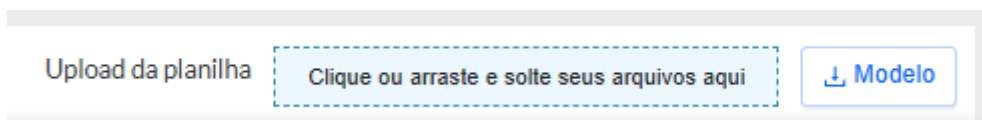
Ao confirmar serão utilizadas as equivalências padrão que já configuramos para a conta.

Cancelar

Confirmar



Opção 2 - "Importar planilha": Aqui é uma opção em que você pode subir uma planilha feita por você, com todos os tipos que você deseja incluir. Ao clicar nessa opção, o app te traz um modelo para baixar e preencher:



Na planilha modelo você precisa preencher todos os campos indicados.

Coluna A: o robô que será utilizado (projudi-protocolo, eproc-protocolo...)

Coluna B: o tribunal (TJ, STF...)

Coluna C: a região (RS, PR...)

Coluna D: o grau (primeiro ou segundo)

Coluna E: o tipo (tipo arquivo ou tipo protocolo)

Coluna F: o valor (**hash de equivalência enviada pela preâmbulo para clientes que utilizam CPJ**)

Coluna G: o para (o tipo de arquivo ou protocolo que o app vai localizar no tribunal)

	A	B	C	D	E	F	G
1	botId	tribunal	regiaoTribur	grau	tipo	valor	para
2	projudi-protocolo	TJ	PR	primeiro-grau	tipoProtocolo	a3f47530-df70-4842-a8a6-7a990759c93b	MANIFESTAÇÃO DA PARTE
3	projudi-protocolo	TJ	PR	Segundo-grau	tipoProtocolo	91fd0707-1225-4c91-a5c1-91ba100336d9	CONTESTAÇÃO
4							
5							
6							
7							
8							
9							

Opção 3 - "Cadastrar": Nessa opção você pode cadastrar um único tipo por vez, por exemplo: se você precisa cadastrar uma equivalência no Esaj SP para o tipo arquivo:

1- Busque pelo robô (neste caso ESAJ-PROTOCOLO SP) e selecione o grau que deseja:

Cadastro

Robô selecionado:
 Bot: esaj-protocolo
 Tribunal: TJ
 Região tribunal: SP
 Grau: primeiro-grau

2- Role para baixo e escolha se você deseja cadastrar para Tipo Protocolo ou Tipo Arquivo e clique em "Novo":

Campo:

Campo:

Neste exemplo, estamos cadastrando uma nova equivalência para "Tipo Arquivo", então como exemplo quero protocolar uma Guia mas no Esaj SP não existe essa opção, então eu preciso subir uma equivalência que transforme Guia para Guia de Custas:

SE VOCÊ UTILIZA CPJ: A hash (valor) que corresponde à "Guia" no CPJ é "6a0038f9-3824-4dbe-ac77-6c7219deb3ba", então nessa tela é que o cadastro acontece, onde você vai colocar as duas informações e salvar:

Campo: Tipo arquivo



6a0038f9-3824-4dbe-ac7

Guia de Custas



Salvar

IMPORTANTE: a hash (valor) é fornecida pela Preâmbulo

SE VOCÊ UTILIZA LegalOne: Não existe hash, você vai utilizar a própria nomenclatura que deseja realizar a equivalência e salvar:

Campo: Tipo arquivo



Guia

Guia de Custas



Salvar

Como **consultar** as equivalências já cadastradas no app?

1- Na página abaixo, você tem todas as equivalências cadastradas, e para acessar as equivalências de cada robô - tribunal - grau, você vai selecionando:

Equivalências

Usar padrão

Cadastrar

Importar planilha

Robô	Região	Grau
esaj-protocolo	ACALAMCEMSSCSP	1º2ºRECURSAL
projudi-protocolo	AMBAESGOMTPIPRRR	1º2ºSEGUNDO-GRAUTODOS
pje-tj-protocolo	01º03ºBACEDFESMAMGMTPAPE	1º2ºRECURSAL
eproc-protocolo	02º04ºJFPRJFRSJFSCRSSTO	1º2º
pje-trt-protocolo	01º02º03º04º05º06º07º08º09º10º11	1º2ºTERCEIRO-GRAU
pje-tj-protocolo-v2	APRJ	1º2ºTODOS
tj-rj-protocolo	RJ	1º2ºOUTROS
tj-se-protocolo	SE	1º
tst-edoc-protocolo	TST	1º
pje-trf5-protocolo	JFALJFCEJFPBJFPEJFRNJFSE	1º

Vamos selecionar o que acabamos de cadastrar e consultar se o cadastro foi realizado e salvo:

esaj-protocolo

ACALAMCEMS

SP

1º2ºRECURSAL

Updated 2 April 2025 13:30:26 by Alessandra Palmieri