

11. Como importar lotes utilizando o Kit de Habilitação no App de Protocolos

Acesse o App de Protocolos em seu painel:

Interface gráfica do usuário, AplicativoO conteúdo gerado por IA pode e

Clique em “importar em lote” e depois em “Habilitação”:



Faça o Upload da sua planilha:



Verifique se todos os campos estão ok e clique em “prosseguir” (se aparecer algum campo em vermelho ou algum aviso de que há erro, corrija e suba novamente):

ETORNO_PROTOCOLO	CERTIFICADO_SENHA	ASSINAR_ARQUIVO	CERTIFICADO_BASE_64	SISTEMA	IDENTIFICADOR_PROTOCOLO	REGIAO_STF
*	*	*	*	pie-habli...	*	*
*	*	*	*	pie-habli...	*	*
*	*	*	*	pie-habli...	*	*
*	*	*	*	pie-habli...	*	*
*	*	*	*	pie-habli...	*	*
*	*	*	*	pie-habli...	*	*
*	*	*	*	pie-habli...	*	*
*	*	*	*	pie-habli...	*	*
*	*	*	*	pie-habli...	*	*
*	*	*	*	pie-habli...	*	*

[Prosseguir](#)

Aqui você pode nomear seu lote como preferir, e clicar em concluir:

Preencha os campos

Texto inicial da peça

Nome do lote

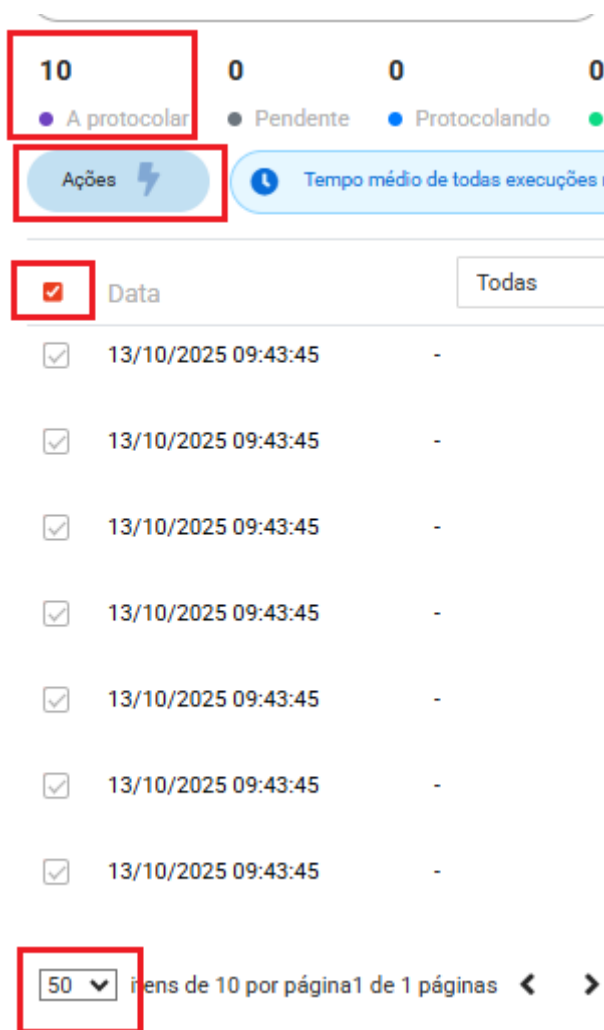
[Concluir](#)

Essa próxima tela, mostra que os itens estão carregando e você precisa aguardar!

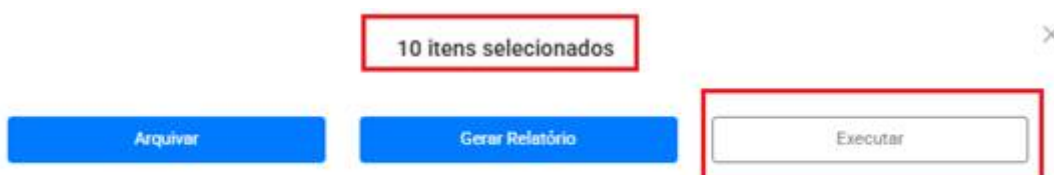
(quanto mais processos tiver em sua base, o tempo dessa tela será um pouco mais demorado)

Interface gráfica do usuário, AplicativoO conteúdo gerado por IA pode estar incorreto.

Assim que finalizar o carregamento, todos os itens aparecerão no status “a protocolar” – selecione todos e clique em “ações”:



Certifique-se de que todos os itens que você precisa protocolar foram selecionados e clique em “executar”:

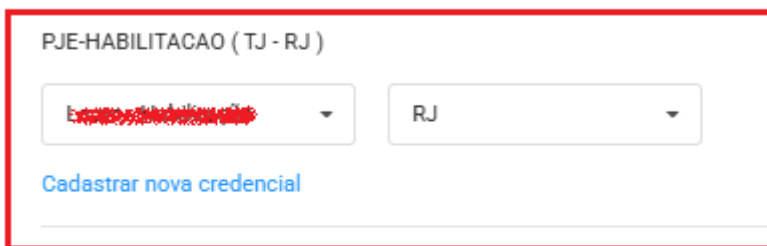


A tela abaixo com a informação de “aguarde” aparecerá na sua tela. Isso significa que os seus protocolos foram enviados para a fila de início e pode demorar um pouco:

Interface gráfica do usuário, AplicativoO conteúdo gerado por IA pode e

Assim que todos forem carregados, a tela para selecionar a credencial aparecerá – dessa forma, você precisa conferir se é o certificado correto (caso haja necessidade, você pode alterar) e clique em concluir:

Validando credenciais



PJE-HABILITACAO (TJ - RJ)

~~PJE-HABILITACAO (TJ - RJ)~~ RJ

[Cadastrar nova credencial](#)

Voltar

Concluir

Após a conclusão, os seus itens começarão a sair do status “a protocolar” e passarão para os próximos, isso significa que seus protocolos já estão em execução!

Lotes **Protocolos** Relatórios

Busque seu processo

Busque o processo

4	4	2	0	0	0	0
A protocolar	Pendente	Protocolando	Protocolados	Erro definitivos	Erro retentar	

Ações

Tempo médio de todas execuções no período do filtro: Não inicializado

Revision #2

Created 13 October 2025 13:03:33 by Alessandra Palmieri

Updated 15 October 2025 21:15:55 by Alessandra Palmieri