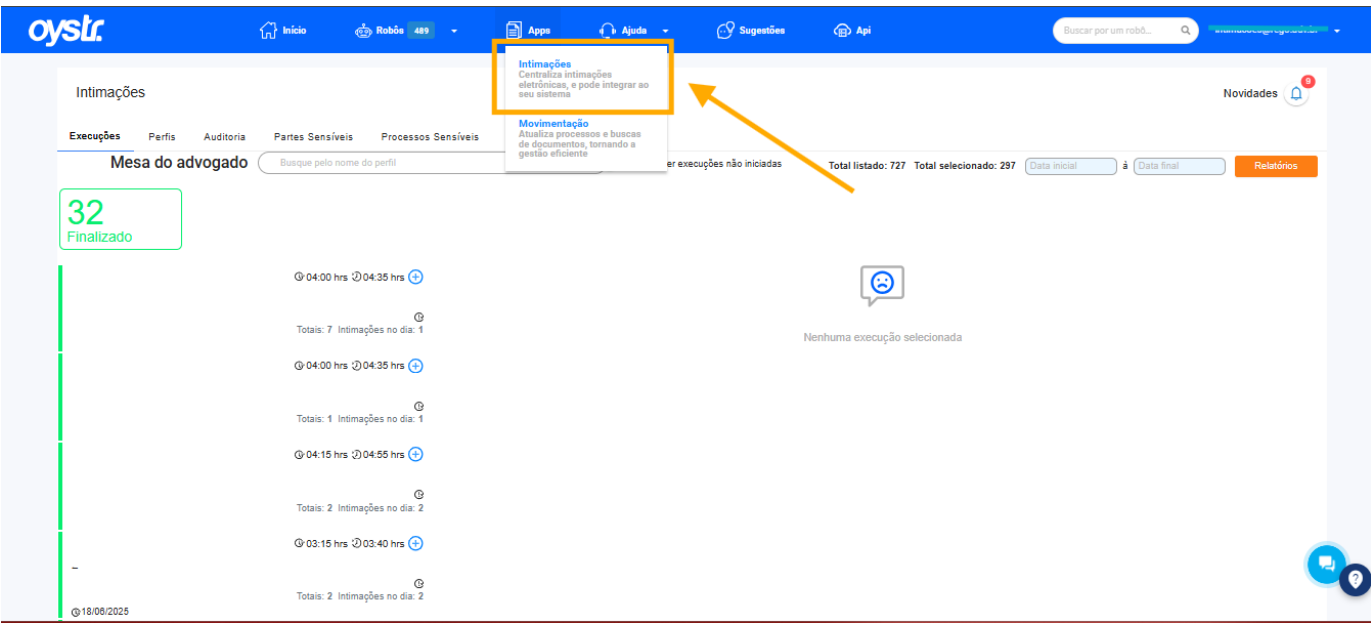


# Como baixar um relatório de duplicidades?

A funcionalidade de **Verificação de Intimações Duplicadas**, foi desenvolvida para oferecer mais organização, segurança e controle sobre as intimações que sua equipe recebe.

O objetivo desse sistema é evitar o recebimento de **intimações repetidas**, que podem chegar por diferentes canais, como **Tribunais e DJEN**, garantindo que seu fluxo de trabalho seja mais limpo, eficiente e sem retrabalho.

## Tutorial de como acessar o relatório de duplicidades



The screenshot displays the Oyslr web application interface. At the top, a blue navigation bar contains the Oyslr logo and several menu items: 'Início', 'Robôs' (with a sub-menu icon), 'Apps', 'Ajuda', 'Sugestões', and 'Api'. A search bar is located on the right side of the navigation bar. Below the navigation bar, the main content area is titled 'Intimações'. On the left side of this area, there is a sidebar with tabs: 'Execuções', 'Perfis', 'Auditoria', 'Partes Sensíveis', and 'Processos Sensíveis'. The 'Execuções' tab is selected, showing a 'Mesa do advogado' section with a search bar and a list of execution times. A green box highlights the number '32 Finalizado' in the sidebar. In the center of the main content area, there is a message 'Nenhuma execução selecionada' with a sad face icon. On the right side, there is a 'Novidades' section with a bell icon. An orange box highlights the 'Intimações' option in the 'Apps' menu, with an orange arrow pointing to it. Below the screenshot, a text box contains the instruction: 'No menu superior, em Apps, selecione a opção "Intimações"'.

No menu superior, em Apps, selecione a opção "Intimações"

oysr

Início Robô 489 Apps Ajuda Sugestões Api

Buscar por um robô...

Intimações

Novidades

Execuções Perfis Auditoria Partes Sensíveis Processos Sensíveis

Mesa do advogado

Busque pelo nome do perfil

Esconder execuções não iniciadas

Total listado: 727 Total selecionado: 297

Data inicial a Data final

Relatórios

32 Finalizado

04:00 hrs 04:35 hrs

Totais: 7 Intimações no dia: 1

04:00 hrs 04:35 hrs

Totais: 1 Intimações no dia: 1

04:15 hrs 04:55 hrs

Totais: 2 Intimações no dia: 2

03:15 hrs 03:40 hrs

Totais: 2 Intimações no dia: 2

18/09/2025











Nenhuma execução selecionada

Selecione o botão "Relatórios"


Execuções Perfis Auditoria Partes Sensíveis Processos Sensíveis Relatório

Relatórios XML

< 1 2 3 4 5 ... 20 > 5 / página

	Estado	Tipo	Automações	Criado em	Download em	Período delimitado
  Download Finalizado Manual 5 30/05/2025 - 16:22 30/05/2025 - 16:49 -						
  Download Finalizado Automático 1 25/10/2024 - 18:00 30/05/2025 - 16:21 25/10/24 - 25/10/24						
  Download Finalizado Automático 1 25/10/2024 - 15:00 - 25/10/24 - 25/10/24						
  Download Finalizado Automático 1 25/10/2024 - 12:00 - 25/10/24 - 25/10/24						
  Download Finalizado Automático 1 25/10/2024 - 09:15 - 25/10/24 - 25/10/24						

Gerar relatório parcial

 por período

por itens

Então abrirá a tela de relatórios, nela será selecionado a data que deseja gerar o relatório no campo apontado na imagem.

Relatórios XML

< 1 2 3 4 5 ... 20 > 5 / página

			Estado	Tipo	Automações	Criado em	Download em	Período delimitado
		Download	Finalizado	Manual	5	30/05/2025 - 16:22	30/05/2025 - 16:49	-
		Download	Finalizado	Automático	1	25/10/2024 - 18:00	30/05/2025 - 16:21	25/10/24 - 25/10/24
		Download	Finalizado	Automático	1	25/10/2024 - 15:00	-	25/10/24 - 25/10/24
		Download	Finalizado	Automático	1	25/10/2024 - 12:00	-	25/10/24 - 25/10/24
		Download	Finalizado	Automático	1	25/10/2024 - 09:15	-	25/10/24 - 25/10/24

Voltar

Relatório parcial por período



18-06-2025 à 18-06-2025

Geral relatório +

Após isso, basta clicar no botão "Gerar relatório"

Relatórios XML

< 1 2 3 4 5 ... 20 > 5 / página

			Estado	Tipo	Automações	Criado em	Download em	Período delimitado
		Download	Finalizado	Manual	5	30/05/2025 - 16:22	30/05/2025 - 16:49	-
		Download	Finalizado	Automático	1	25/10/2024 - 18:00	30/05/2025 - 16:21	25/10/24 - 25/10/24
		Download	Finalizado	Automático	1	25/10/2024 - 15:00	-	25/10/24 - 25/10/24
		Download	Finalizado	Automático	1	25/10/2024 - 12:00	-	25/10/24 - 25/10/24
		Download	Finalizado	Automático	1	25/10/2024 - 09:15	-	25/10/24 - 25/10/24

Voltar

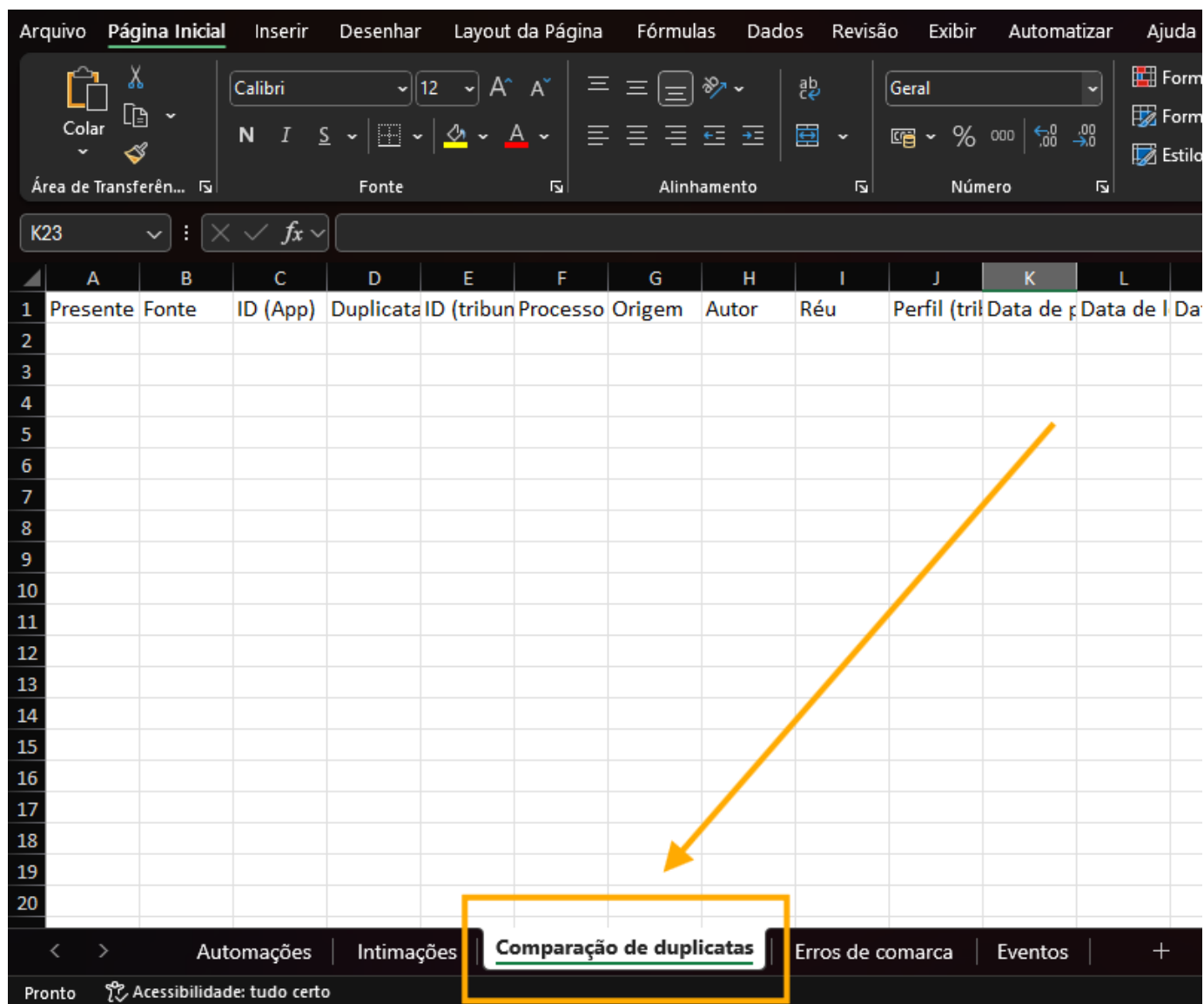
Relatório parcial por período



18-06-2025 à 18-06-2025

Geral relatório +

Após isso, o relatório será gerado. Ao finalizar o carregamento ele ficará disponível para baixar, então é só clicar no botão de "Download".



Com o arquivo do relatório já aberto em seu computador, acesse a terceira aba com o nome "Comparação de duplicatas".

## Conclusão

Com essa nova funcionalidade, sua operação passa a contar com uma ferramenta que traz mais segurança, organização e eficiência no controle de intimações, eliminando publicações duplicadas de forma inteligente. É fundamental que, seja feita a validação diária dos relatórios para garantir que o sistema está funcionando corretamente.

Em caso de dúvidas e informações entre em contato nos nossos canais de atendimento:

Atendimento através do chat Console Oyst  
WhatsApp (41) 9148-7519  
suporte@oyst.com.br

---

Revision #1

Created 18 June 2025 19:07:41 by Nayara Cristine Camargo Ribeiro

Updated 18 June 2025 20:12:29 by Nayara Cristine Camargo Ribeiro