

# [EPROC] Como cadastrar A2F

## Sistemas


Tribunal	COURT API	Link	Situação
RS - 1º Grau	RS	<a href="https://eproc1g.tjrs.jus.br/eproc/index.php">https://eproc1g.tjrs.jus.br/eproc/index.php</a>	<b>OBRIGATÓRIO</b>
RS - 2º Grau	RS	<a href="https://eproc2g.tjrs.jus.br/eproc/index.php">https://eproc2g.tjrs.jus.br/eproc/index.php</a>	<b>OBRIGATÓRIO</b>
SC - 1º Grau	SC	<a href="https://eproc1g.tjsc.jus.br/eproc/index.php">https://eproc1g.tjsc.jus.br/eproc/index.php</a>	OPCIONAL
SC - 2º Grau	SC	<a href="https://eproc2g.tjsc.jus.br/eproc/index.php">https://eproc2g.tjsc.jus.br/eproc/index.php</a>	OPCIONAL
TO - 1º Grau	TO	<a href="https://eproc1.tjto.jus.br/eprocV2_prod_1grau/">https://eproc1.tjto.jus.br/eprocV2_prod_1grau/</a>	<b>OBRIGATÓRIO</b>
TO - 2º Grau	TO	<a href="https://eproc2.tjto.jus.br/eprocV2_prod_1grau/">https://eproc2.tjto.jus.br/eprocV2_prod_1grau/</a>	<b>OBRIGATÓRIO</b>
SP - 1º Grau	SP	<a href="https://eproc1g.tjsp.jus.br/eproc">https://eproc1g.tjsp.jus.br/eproc</a>	<b>OBRIGATÓRIO</b>
SP - 2º Grau	SP	<a href="https://eproc2g.tjsp.jus.br/eproc/">https://eproc2g.tjsp.jus.br/eproc/</a>	<b>OBRIGATÓRIO</b>
MG - 1º Grau	MG	<a href="https://eproc1g.tjmg.jus.br/eproc/">https://eproc1g.tjmg.jus.br/eproc/</a>	<b>OBRIGATÓRIO</b>
MG - 2º Grau	MG	<a href="https://eproc2g.tjmg.jus.br/eproc/">https://eproc2g.tjmg.jus.br/eproc/</a>	<b>OBRIGATÓRIO</b>
RJ - 1º Grau	RJ	<a href="https://eproc1g.tjrj.jus.br/eproc/">https://eproc1g.tjrj.jus.br/eproc/</a>	<b>OBRIGATÓRIO</b>


RJ - 2º Grau	RJ	<a href="https://eproc2g.trj.jus.br/eproc/">https://eproc2g.trj.jus.br/eproc/</a>	<b>OBRIGATÓRIO</b>
TRF2	TRF2	<a href="https://eproc.trf2.jus.br/eproc/">https://eproc.trf2.jus.br/eproc/</a>	<b>OBRIGATÓRIO</b>
JFES	TRF2	<a href="https://eproc.jfes.jus.br/eproc/">https://eproc.jfes.jus.br/eproc/</a>	<b>OBRIGATÓRIO</b>
JFRJ	TRF2	<a href="https://eproc.jfrj.jus.br/eproc/">https://eproc.jfrj.jus.br/eproc/</a>	<b>OBRIGATÓRIO</b>
TRF4	TRF4	<a href="https://eproc.trf4.jus.br/eproc2trf4/">https://eproc.trf4.jus.br/eproc2trf4/</a>	<b>OBRIGATÓRIO</b>
JFPR	TRF4	<a href="https://eproc.jfpr.jus.br/eprocV2/">https://eproc.jfpr.jus.br/eprocV2/</a>	<b>OBRIGATÓRIO</b>
JFSC	TRF4	<a href="https://eproc.jfsc.jus.br/eprocV2/">https://eproc.jfsc.jus.br/eprocV2/</a>	<b>OBRIGATÓRIO</b>
JFRS	TRF4	<a href="https://eproc.jfrs.jus.br/eprocV2/">https://eproc.jfrs.jus.br/eprocV2/</a>	<b>OBRIGATÓRIO</b>
TNU	TNU	<a href="https://eproctnu.cjf.jus.br/">https://eproctnu.cjf.jus.br/</a>	OPCIONAL
TRF6 - 1º GRAU	TRF6	<a href="https://eproc2g.trf6.jus.br/eproc/">https://eproc2g.trf6.jus.br/eproc/</a>	<b>OBRIGATÓRIO</b>
TRF6 - 2º GRAU	TRF6	<a href="https://eproc2g.trf6.jus.br/eproc/">https://eproc2g.trf6.jus.br/eproc/</a>	<b>OBRIGATÓRIO</b>



**Obs.:** para o **TRF4** e respectivas JFs basta realizar o cadastramento de um único autenticador.

## Cadastro ou Recadastro no Eproc

1 - Na tela inicial do eproc, insira seu usuário e senha. Mas, ao invés de entrar no sistema, clique no link "**Autenticação em dois fatores**".


  
Justiça Federal  
Tribunal Regional Federal da 4ª Região

 Usuário

 Senha 

**ENTRAR**

[Esqueci minha senha](#)  
[Autenticação em dois fatores](#)

Outras opções de acesso 

**1**

Certificado Digital

2 - Clique em "Prosseguir".



Justiça Federal da 2ª Região  
Tribunal Regional Federal da 2ª Região

**A autenticação em 2 fatores é um recurso para adicionar maior segurança no seu acesso ao sistema. Ao ativá-la, qualquer tentativa de login em dispositivos não liberados irá requerer também um código numérico gerado por um aplicativo.**

**Antes de prosseguir, leia as instruções.**

[Instruções](#)

1

Prosseguir

Cancelar

3 - Caso você já tenha feito esse procedimento anteriormente, aparecerá a mensagem abaixo. Se você nunca usou, ignore-a.

eproc diz

ATENÇÃO:

Se a sua conta no sistema já estiver registrada no aplicativo, certifique-se de excluir-la antes da leitura do QR Code.

OK



A autenticação em 2 fatores é um recurso para adicionar maior segurança no seu acesso ao sistema. Ao ativá-la, qualquer tentativa de login em dispositivos não liberados irá requerer também um código numérico gerado por um aplicativo.

**Antes de prosseguir, leia as instruções.**

[Instruções](#)

Prosseguir

Cancelar



Justiça Federal da 2ª Região  
Tribunal Regional Federal da 2ª Região



**MMZD IMRU GZRG CNRQ GA2G MMRW MVQW IZBW**

Antes de continuar, leia o código QR acima com o aplicativo de autenticação instalado em seu smartphone. Caso esteja acessando esta página pelo smartphone, clique no código alfanumérico para copiá-lo.

[Instruções](#)

**Informe o código de 6 dígitos gerado pelo aplicativo de autenticação em 2 fatores:**

**E-mail pessoal\*:**

\* Não são aceitos sufixos institucionais, como "jus.br" e "gov.br".

**Enviar**

Cancelar

5 - Copie o código gerado (1)

- Adicione esse código no console Oysttr ([Console Oysttr](#)); e
- Adicione esse código no aplicativo google authenticator ([Google Authenticator](#))

6 - Pegue um código de 6 dígitos que foi gerado pelo aplicativo ou pelo console Oysttr e adicione no campo de 2 fatores (2)

7 - Adicione um email pessoal (3)

8 - Clique em enviar (4)



Justiça Federal da 2ª Região  
Tribunal Regional Federal da 2ª Região



**MMZD IMRU GZRG CNRQ GA2G MMRW MVQW IZBW**

1

Antes de continuar, leia o código QR acima com o aplicativo de autenticação instalado em seu smartphone. Caso esteja acessando esta página pelo smartphone, clique no código alfanumérico para copiá-lo.

[Instruções](#)

**Informe o código de 6 dígitos gerado pelo aplicativo de autenticação em**

2

**2 fatores:**

**E-mail pessoal\*:**

3

\* Não são aceitos sufixos institucionais, como "jus.br" e "gov.br".

Enviar

Cancelar

4

Guarde a chave para quando precisar adicionar em outro sistema ou outra integração

---

Revision #31

Created 11 April 2024 16:26:29 by Luan Melo

Updated 7 April 2025 13:05:14 by Kesley Duma