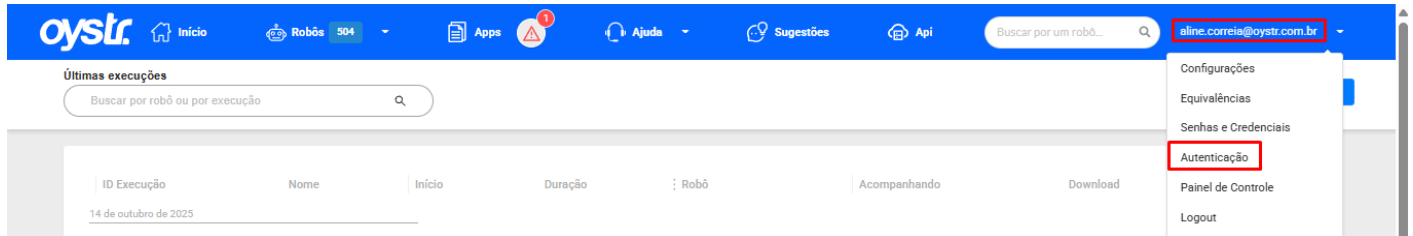
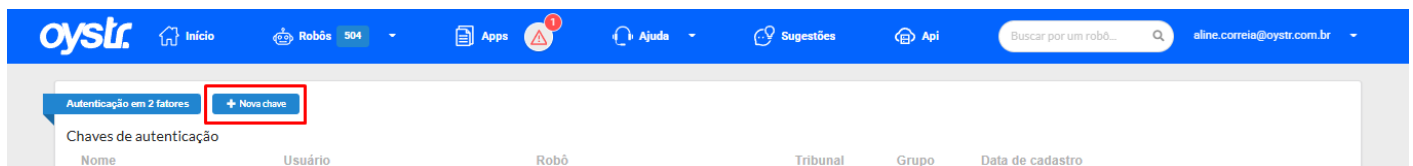


[PJE] COMO CADASTRAR A2F

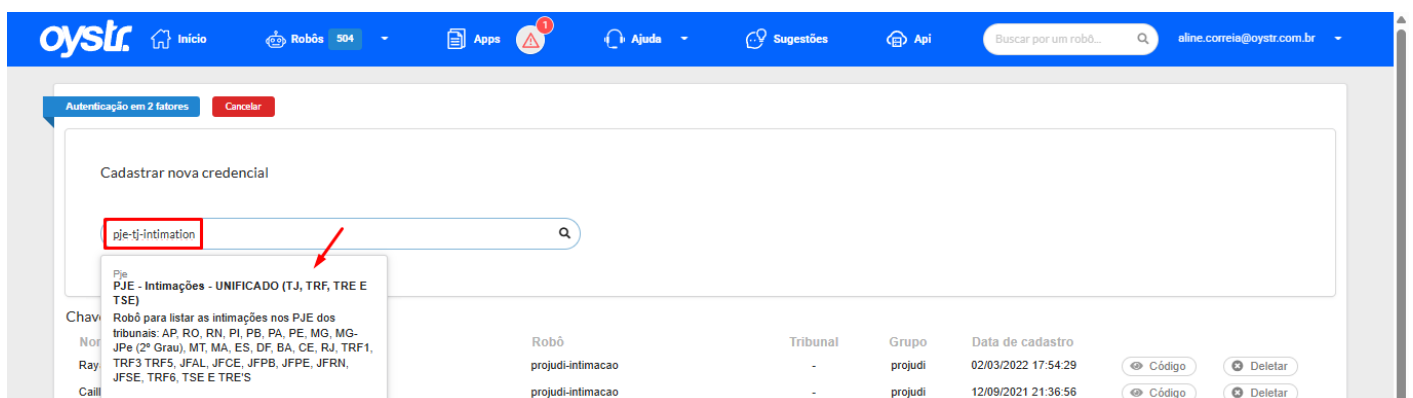
Acesse o **painel Oystr**, clique no canto superior direito do seu painel e depois na opção **Autenticação**.



Clique em **Nova chave**.



No campo de busca, indique o **nome do robô** que deseja cadastrar a autenticação e clique na opção desejada, por exemplo: pje-tj-intimation, pje-tj-protocolo, pje-movimentacoes, pje-info, etc. Basta o cadastro do autenticador em um robô, para funcionamento dos demais.



No cadastro, indique o **nome do advogado**, em usuário o **CPF do advogado sem pontos ou traços**, em **chave** insira o **token alfa numérico** ou clique em **QR Code** para leitura do **QR Code disponibilizado pelo Google Authenticator**. Caso tenha dúvidas de como obter o QR Code no Google Authenticator, acesse neste [link](#). Basta escolher um **Tribunal** que já tenha o autenticador

ativo, após o cadastro, todos os demais estados funcionarão automaticamente.

The screenshot shows the Oyster web application interface. At the top, there is a blue navigation bar with the Oyster logo, a home icon, and the text 'Início'. To the right, there are icons for 'Robôs' (504), 'Apps', 'Ajuda', 'Sugestões', and 'Api'. A search bar contains the text 'Buscar por um robô...' and the email 'aline.correia@oyster.com.br'. Below the navigation bar, a modal window titled 'Autenticação em 2 fatores' is open, with a 'Cancelar' button. The main content of the modal is a form titled 'Cadastrar nova credencial'. It features a search bar with the text 'pje - PJE - Intimações - UNIFICADO (TJ, TRF, TRE E TSE)'. Below the search bar, there are input fields for 'Nome' (DraAline), 'Usuário' (12345678900), and 'Chave' (masked with dots). To the right of the 'Chave' field is a dropdown menu set to 'MINAS GERAIS'. A 'Cadastrar' button is positioned to the right of the dropdown. At the bottom of the form, there is a toggle switch labeled 'QRCode?' which is currently turned off.

Revision #3

Created 3 November 2025 20:31:54 by Aline Correia

Updated 3 November 2025 20:59:07 by Jonas Pacheco